


# スマホサロン 初級第3回 LINE

**なにげなく使っている機能・操作のおさらい**



# LINEのタブ

LINEの画面下部のタブ=つまみ、「インデックス」

## ①ホームタブ→LINEの機能・サービスの入り口

上部アイコン→Keepメモ／お知らせ／友だち追加／設定

## ②トークタブ→トークの入り口

上部アイコン→トークリスト編集／LINE AIフレンド／オープンチャット／トークルーム作成

## ③VOOMタブ→ショート動画など

## ④ニュースタブ→ニュース表示

## ⑤ウォレットタブ→ポイントカード/会員証、クーポン、ギフトなど



# LINEのサービス

## ①LINE AI → 会話するように情報収集

**実践**：「LINE AIはどんな機能ですか」と入力

## ②スタンプ⇒ダウンロード・購入

**無料スタンプ**：[ホーム]>[スタンプ]>[無料]>ダウンロードしたいスタンプを選択>[友だちを追加して無料ダウンロード]

**有料スタンプ**：

(準備) [ホーム]>[設定]>[コイン]>[チャージ]>購入する金額をタップ>金額を確認し、支払い

(購入) [ホーム]>[スタンプ]>購入したいスタンプを選択>[購入する]>[OK]>ダウンロード





# LINEのサービス

## ③着せかえ → ダウンロード・購入

[ホーム]> [着せかえ]> [設定](歯車アイコン)> [マイ着せかえ]に進み、ダウンロード済みのものから選ぶ。

\* せかえショップで購入もできる。

## ④LINEギフト → LINEの友だちにプレゼントを贈る

[ホーム]> [LINEギフト]> 商品を選ぶ> ギフトか自分用の選択> 送り先選択> 決裁処理>

※支払い方法の選択 (paypay クレジットカード  
d払い aoPay Pay-easy コンビニ(ファミマ・ローソン・ミニストップ...)

## ⑤その他 VOOM(前述) LINEポイントクラブ GAME LINE占い



# 行政や企業による LINEの活用

## 小金井市公式LINE・包括支援センター公式LINE

※希望する市民へのお知らせを効率的、確実に、道路障害、街頭故障などの市への連絡・通知



小金井市公式



きた包括



みなみ包括



ひがし包括



にし包括

## ヤマト運輸

※配達のお知らせ、配達日時変更など

\* LINE 友だち登録して利用、クロネコメンバーズを連携



# 行政や企業による LINEの活用

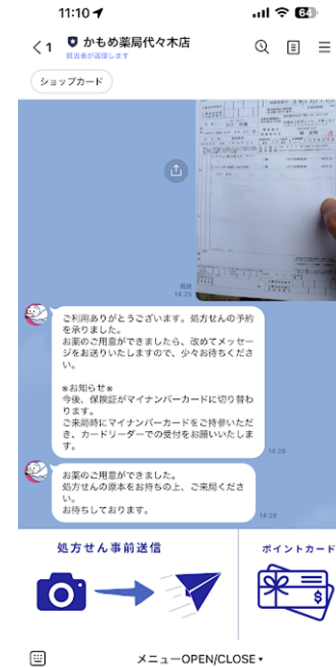
## ゴンチャ

※商品事前申込／決裁

## 東京都公式アプリ

## 薬局（かもめ薬局）

病院で処方箋をもらったら、  
LINEで写真送信、薬局は来店  
前に薬を準備



## LINE〇〇語通訳（LINE公式アカウント）

トーク画面によって双方向の通訳機能。写真内の文字の翻訳も

# LINEを安全に、便利に使う

## 友だちになった記憶がないのに友だちになっていた経験は？

- - 相手が自分の電話番号を保有しており、電話番号で友だち追加を行った
- - 相手が自分のIDを知っていて、ID検索して友だち追加した
- - 自分を[友だち]に追加している別の友人が、トーク内で自分の[連絡先]（LINEのアカウント情報）を送信し、相手側で友だち追加した
- - 招待メールに記載されているURLや自分の[QRコード]から友だち追加した
- - 相手と同じグループに参加している

## 注意すべきこと

- QRコードで友だち追加、リンクで友だち追加
  - \* QRコードやリンクがあれば第3者でも友だちになれる。
- QRコードの画面表示だけでなくその写真でもOK
- マイQRコードの中身＝リンクの中身は次のような内容
- <https://line.me/ti/p/Lq864TtQmj>
- 更新すると <https://line.me/ti/p/wFFuHR3u8J>
- ★使用したらすぐに更新しましょう



# LINEを安全に、便利に使う

## どのように防ぐか

操作の流れ：[ホーム]>[設定]>[友だち]

友だち自動追加／友だちへの追加を許可を**許可しない**に設定

操作の流れ：[ホーム]>[設定]>[プライバシー管理]  
>[IDによる友だち追加を許可] を  
**OFF**にする



# LINEを安全に、便利に使う

## 知らない人からメッセージが届いた経験は？

LINEは本来知らない人からメッセージは届かないはずなのに届いたのは

- ・アドレス帳の登録情報から友だちに自動追加された
- ・LINE ID・電話番号・QRコードが流出した
- ・共通のLINEグループに属している

## どう対処するか

友だち自動追加機能をOFFに、IDによる友だち追加をOFFにする（前述）

友だち以外のメッセージ受信を拒否 ONに

操作の流れ： [ホーム]>[設定]> [プライバシー管理]

**メッセージ受信拒否**に設定

**アプリからの情報アクセス も拒否にしておきましょう**

操作の流れ： [ホーム]>[設定]> [プライバシー管理] >[アプリからの情報アクセス] **拒否に**





# LINEを安全に、便利に使う

企業からの通知メッセージが煩わしいと思ったことはありませんか？

- ーその企業が保有している電話番号と、LINEに登録されている電話番号が同じ
- ーLINEアカウントで、通知メッセージの受信を許可していること。
- ーLINEアカウントで、その企業のLINE公式アカウントをブロックしていないこと。

※LINEは広告によって運営されているので、完全に止めることはできない

## 対応方法

**操作の流れ**：[ホーム]>[設定]>[プライバシー管理]>[情報の提供]> [LINE通知メッセージ] オフに設定する



# LINEを安全に、便利に使う

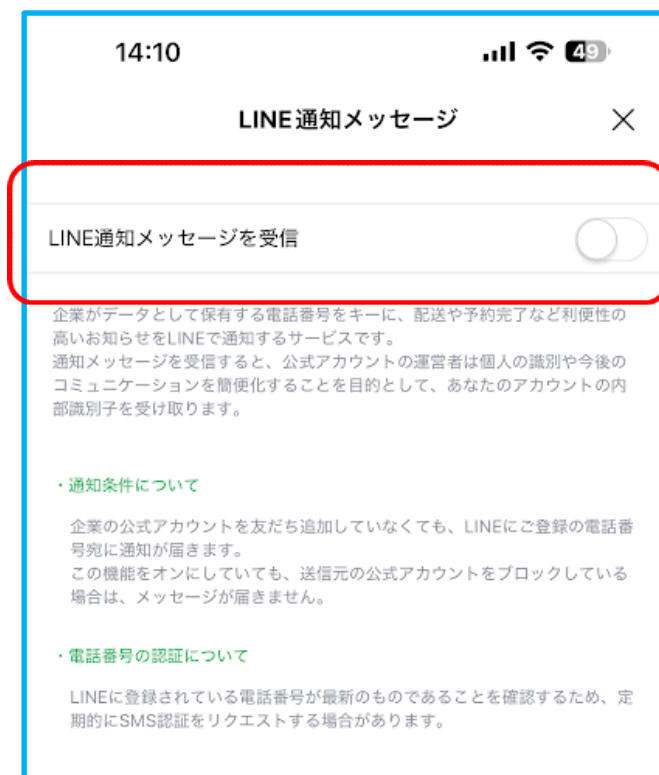
## Yahoo! JAPANの各種LINE公式アカウントからの各種通知を止める方法

該当サービスのLINE公式アカウントを  
ブロック

### 対応方法

操作の流れ：

[ホーム]>[設定]>[プライバシー管理]>  
[情報の提供]> [LINE通知メッセージ]  
を オフに設定する



# LINEを安全に、便利に使う

スマホへの通知はLINEだけでなく、インストールしてあるアプリ（の提供者）からも届く

\* 必要のない通知は、設定で止める。

iPhone：スマホの[歯車マーク]>[通知]>

通知スタイルの後に表示されるアプリ名をタップ>

オフと表示されていないアプリ名をタップ>

通知を許可のスライドスイッチを操作（許可しない、或いは通知の詳細を設定

Android：[歯車マーク]>[通知とステータスバー]>[アプリの通知]

アプリの一覧の右側のスライドスイッチを操作

詳細な設定はアプリ名をタップ



# LINEを安全に、便利に使う

## LINEの広告

\* LINE広告は、ユーザーの属性やアクションをもとにAIが自動で配信する「ターゲティング広告」など

\* LINEは、無料でサービスを提供する代わりに広告収益で運営され、主要な収益源の一つなので、完全な非表示機能は提供されていない。できるのは、「抑制」や「制限」程度。



# LINEを安全に、便利に使う

## 方法① 「アプリ内の設定」を見直す

「[ホーム（歯車）] > 「プライバシー管理」 > [広告の設定] > [ウェブ行動履歴を・の受信] > **オフ**に

## 方法② 「パーソナライズ広告」の設定を見直す

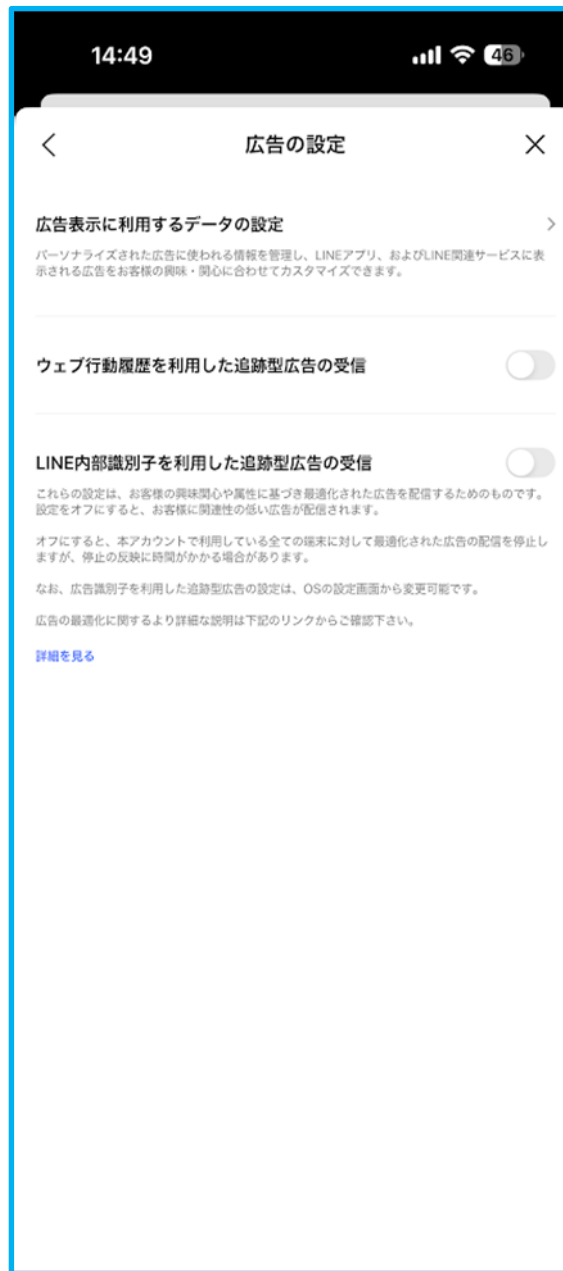
「[ホーム（歯車）] > 「プライバシー管理」 > 「広告表示に利用・の設定」のカスタマイズ > すべて**オフ**に

## 方法③ LINE内識別子を利用した広告表示を停止

「[ホーム（歯車）] > 「プライバシー管理」 > 「**LINE内部識別子を利用した広告表示**」 > 「許可しない」に

## 方法④ 個別広告の「非表示」操作

広告右上の「×」や「：」をタップし、「この広告を非表示」または「この広告主の広告を非表示」を選択 ※これは一時的な非表示なので、一定期間後再度表示される



# LINEを安全に、便利に使う

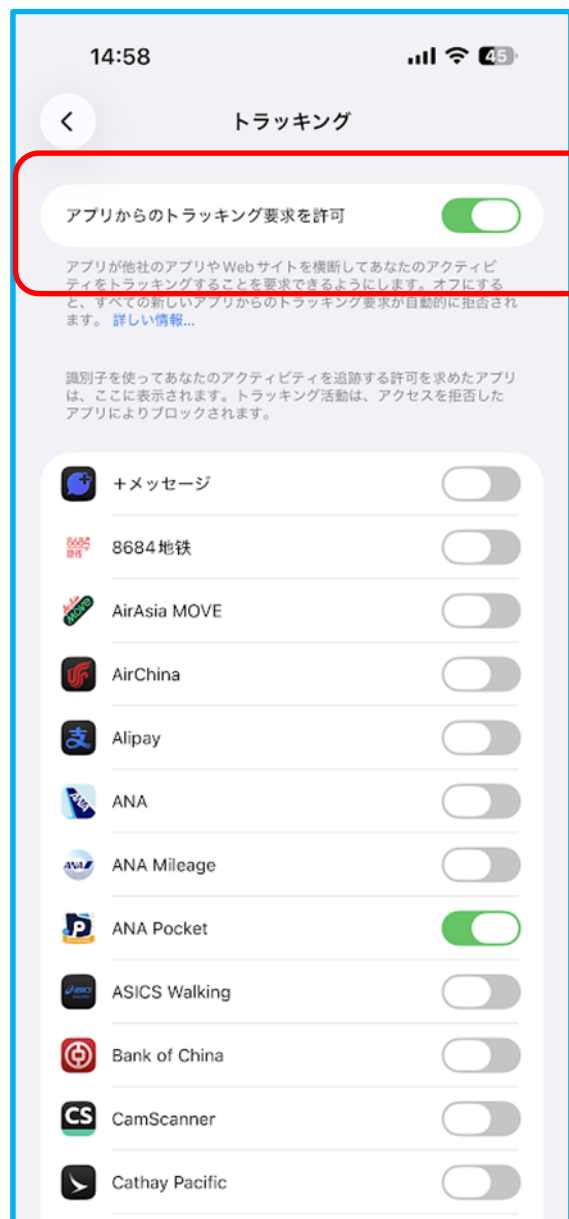
## 方法⑤ iPhone (iOS) でLINE広告をブロックする設定

〔設定アプリを開く〕 > 「プライバシーとセキュリティ」 > 「トラッキング」 > 「Appによるトラッキングの要求を許可」をオフ ※アプリを利用する方法もある

## 方法⑤ Androidの場合

スマートフォンの「設定」アプリを開く > 「Google」 > 「すべてのサービス」 > 「広告」 > 「広告プライバシー」 > 3つの設定をオフに

※アプリを利用する方法もある





# LINE おまけ

## ○LINE Camera のご紹介

LINE Cameraは、LINEが提供する写真編集、おしゃれ加工アプリ。

## ○写真撮影


## ○切り抜き、消しゴム、フィルター、モザイク、背景、ペイント、文字入力など

## ○コラージュ機能

最初に紹介した年賀状はコラージュ機能で作成

## ○アルバム作成

## ○高画質化



2026 謹賀新年



あけましておめでとうございます

# LINE おまけ

## ○複数端末でのLINEの使用

- ーメイン端末（アカウント登録を行ったスマホ）
- ーサブ端末（自分のアカウントを使うメイン端末以外の端末（Androidスマホ、タブレット、パソコン）

## \* パソコンからの利用

パソコンのブラウザからLINE公式サイトにアクセス

パソコンマークをタップ、利用規約を承認し、インストールを。QRコードをメイン端末で読み取り、ログインを許可（LINEに設定したメールアドレスとパスワードでもログイン可）

Macの場合は App Store から Mac App Store内[入手]をタップしてインストール 以下同じ

## \* タブレット・Androidスマホからの利用

サブ端末でLINEアプリをダウンロード、  
ログインをタップして、サブ端末を選択＞[OK]

表示されたQRコードをメイン端末で読み取り、ログインを許可

※iPhoneでは利用できない

名前を検索

kt / Kzunori Tagami

アジア、中国が大好きです。

Keepメモ

アルバムをまとめて見る

グループ 20

JGC (7)

KT (1)

たがみ 試験用 G (1)

スマホちょこと相談室 (22)

スマホサポーター養成講座うめ組 (4)

スマホサロン (7)

スマホ初級LINE (7)

デジ活 (15)

スマホちょこと相談室 (22)

検索

🔊

📄

⋮

📢

スマホちょこと相談室: イベントを作成しました。日程を回答してください。

▼

スマホちょこと相談室

イベントを作成しました。日程を回答してください。

今すぐ確認

LINEスケジュール

>

午後 4:23 既読 15

午後 4:24

kt / Kzunori Tagamiがアナウンスしました

メッセージを入力

**スマホサロン**  
**初級第3回**  
**LINE**

**ありがとうございました**